

# CEO Information

2005.1.12 ( 484 )

2005

10

1.

2.

3. (BRICs)

4.

5. (FDI) 가

6. 가

7. IT

8.

9. 가

10.

: (3780-8243)  
pbs21@seri.org

: (3780-8101)  
serileo@seri.org

《 》

2004 , 가 1988  
가 4.3% . ,  
가 ,  
.  
2005 2  
.  
가  
가 ,  
.  
.  
(2005 GDP 6% ) .  
, -  
. 2005  
가  
.  
.  
,  
2000 가  
.  
가  
.  
10 IT  
가  
.  
,  
.

《 2004 》

2004	1988	가	4.3%
-		가	
-	가,		가
,			
-	4.0%		
가			
-	2.8%		
-			9.3%
-	,	가	
1.9%			
가가	가	가	
-	가(	)	가
			가가
· , ,		가	
· 2004 10		33	
(	)		

2000

-

.

- 가

2004

- 200 (Global Insight)  
· 1995 1,320 , 2004  
4 250

가 「2004 10 」

2004

		2004	
	FTA · 가	FTA DDA	×
	IT 가	IT S/W 가 가 가	

: , , ×

## 《 2005 TREND 》

2005 가

- , 가,

- ( ,  
 )

- BRICs 가

· :

· : 2

· : 가 가

· : WTO가 가

- 가 , ,  
 가

가 가 가 가

- 가 ·

· , ,

· 가

- ,

· DDA , FTA ,

가

·

- , M&A,
- 
- , , EU

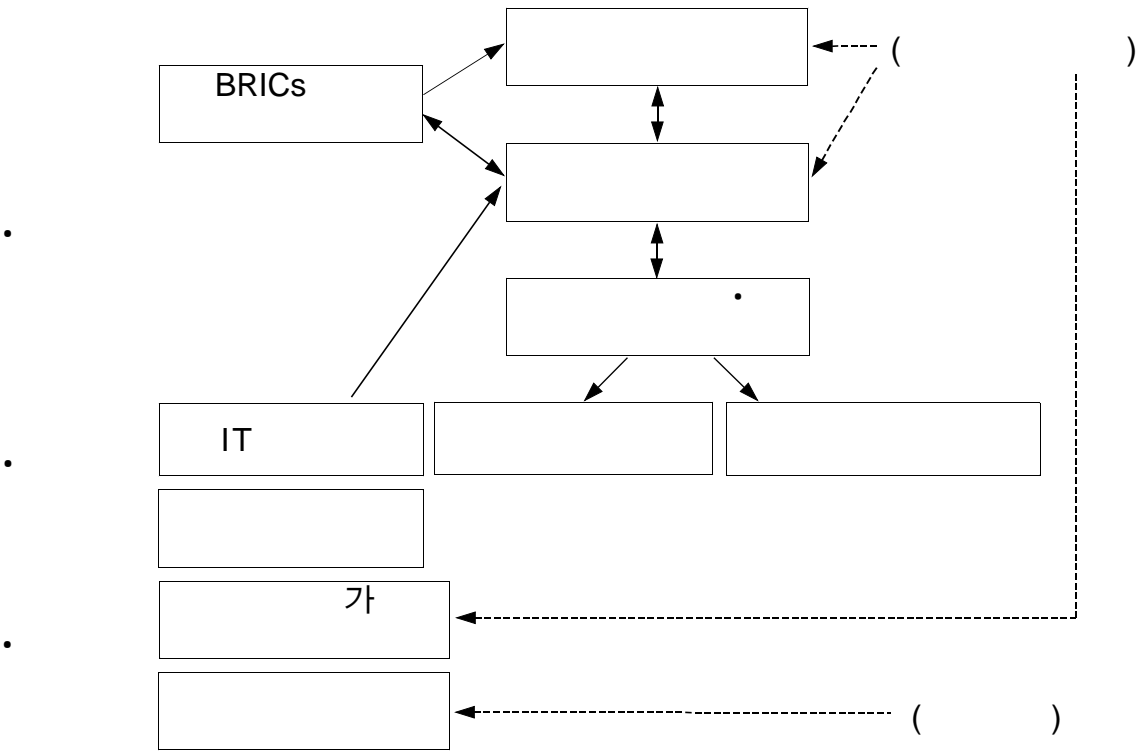
가

가

- 
- 
- 
- 

가

2005 10



: 10

1.

2005

2005 3.7%

-

·

· 가

- 가 가

· 가

- 8%

· , ,

· 가

- 가 4 8%

·

(%)

	2003	2004	2005
	3.9	4.3	3.7
	3.1	4.0	3.5
	0.9	1.9	1.8
	1.3	2.8	1.7
	9.1	9.3	8.6
	4.9	6.4	5.8

: GDP Deflator 2004.12

: OECD, World Bank, IDB, Global Insight, Deutsche Bank,

가 ( ) 2004 8.8% 7.2%

- 가 . 가

가 가

- . , .

- 2005 12 WTO 6 DDA

- FTA 가 가

- 가

- G7 가

- G7 가 F8  
( , , , , 3 , )

- G20 , , , ,





對

2004.10.29.	" ."
2004.8.2.	" ."
2004.7.12.	" ."

가

- 가

- (2005 5 ) .

• 1 (Zama) ,

가

-  
• 對 가 가

- <sup>3)</sup>(SCO, Shanghai Cooperation Organization)  
가 .

-  
• 가  
• (2005 6 )

<sup>3)</sup> (2001.6.15 ) , , , , ,

3. (BRICs)

가

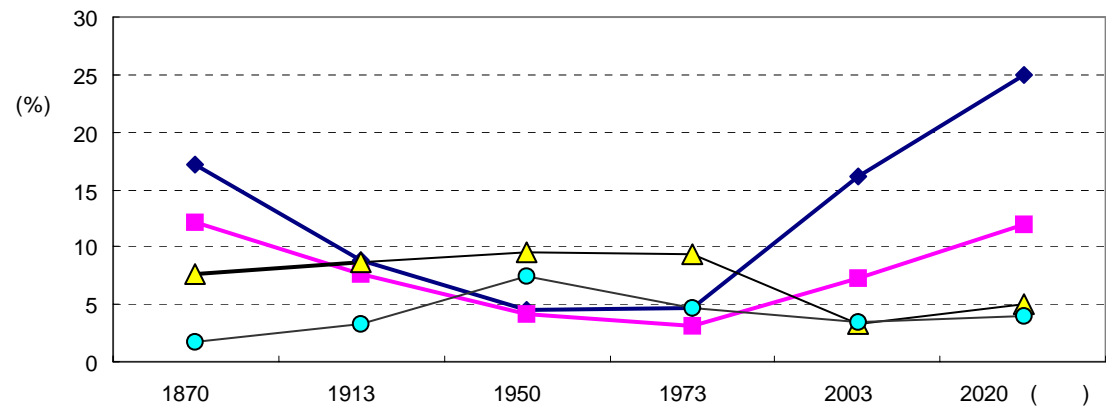
(BRICs) 2005 4 8%

- ('Chindia')가
- 8%
- 6.5%
- 가 4 5%

BRICs가

- IT 가
- , , , 가
- 2020 (21%) (7%) 가( )

BRICs (PPP )



: 2020  
: OECD, *The World Economy: A Millennial Perspective*, 2001

BRICs 가

- FTA
- BRICs 가 FTA EU,
- .

- BRICs 가
- ( , ), (IT ), ( ),  
( )

BRICs 가

BRICs 가	-	( 100 )
	-	FTA
	-	2004 PTA( )
3	-	2005 7 FTA ( )
	-EU	FTA (Mercosur)
	-	FTA

- (nearsourcing)<sup>4)</sup>

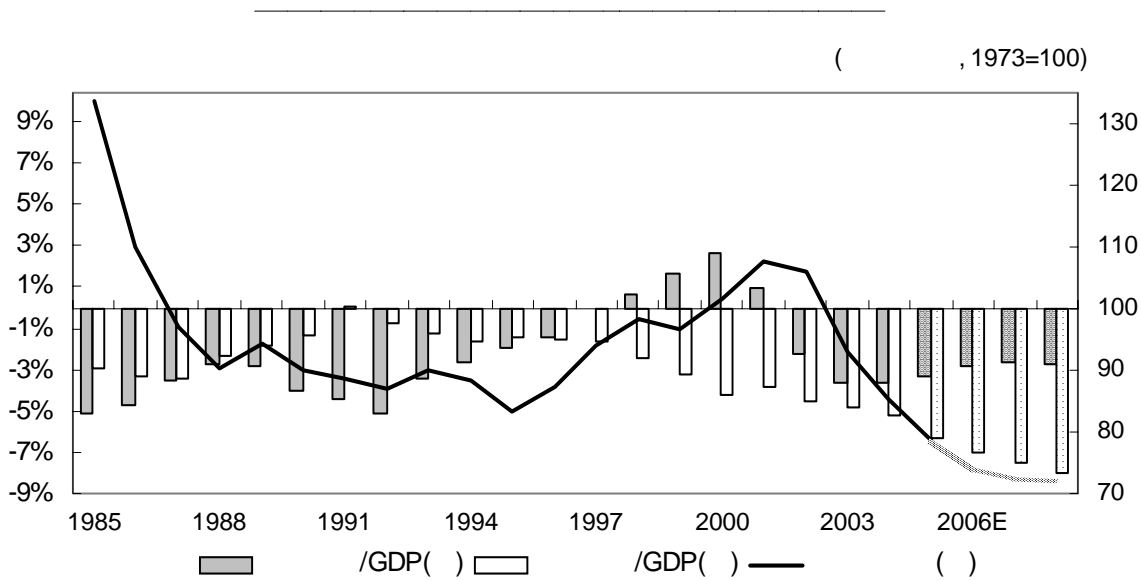
<sup>4)</sup> 가 .

4.

가

- 2005 GDP 6%, 3% (1985 )

- 美 가



: FRB, 2005 Nouriel Roubini, "The US as a Net Debtor", 2004.12, Congressional Budget Office , 2005 SERI

가

- 2004 EU 가

가 가

- 가  
가 가

對美

- 主 對美 가  
가

· , , OPEC

5)

- 美 가

가		, (Balance of	
-	가		
Financial Terror)	.		
	- 2004.3 美		-

- 2004 6

· 2.25% 가 3.5~3.75%

· 對美

- 가

·

<sup>5)</sup> *Financial Times*, 2004 11 2

5. (FDI) 가

가

(FDI)가

2005

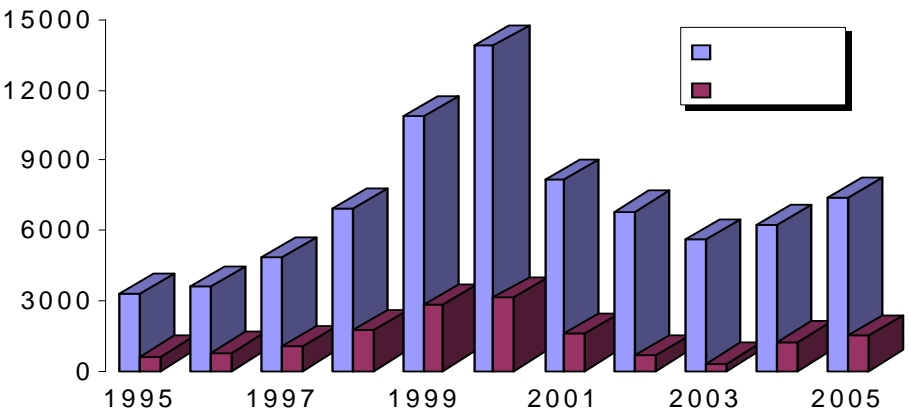
20% 가

- 7,400 , 對美 1,500

- UNCTAD 75% 2007

가 가 6)

FDI



: 2004~2005 SERI

: UNCTAD, *World Investment Report, 1998, 2003~2004*

FTA ,

- , EU FTA

-

<sup>6)</sup> UNCTAD, *Prospects for Foreign Direct Investment and the Strategies of Transnational Corporations, 2004-2007*, 2004, p.10.

• 2003 82 220

<sup>7)</sup>

## M&A

M&A 가 「 (Green field investment)」 가

- IT M&A

가

• 2000 M&A

- EU , ,  
가

## Cross-border M&A

- , M&A

• 가 ,  
2005 가

- ,

## M&A (2004 )

		( )
		500
TPV ( )	TV	358
Lenovo	IBM- 가	1,750

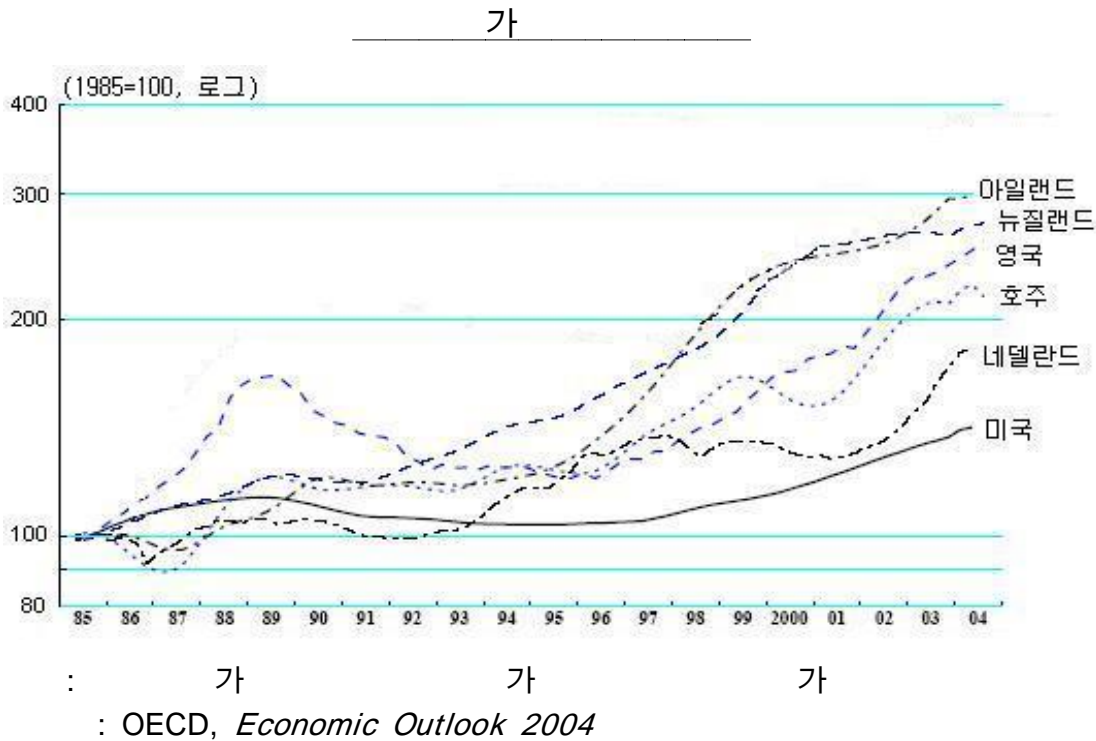
:

<sup>7)</sup> United Nations, *World Investment Report 2004*.



6. 가

- 가 2000
- 가
- 3 가 가 가 (1997~99 )
- 2 20 가 ( *The Economist*, 2004.12)
- 가 , 25% 가 ,
- , 40% 가 가 ' 가'
- (Morgan Stanley, "Global Property Bubble", 2004.7)



- 
- 3.0% 2005 3.8%

• 2004 11  
12%, 13%

- 가 2004 9  
• 10~20% 가

가

- 가

- 가 가  
• 23 ( • )  
8

가 가 가

-  
• GDP 가 55~70%  
• GDP 70% 가

-  
• 가 ,  
8)

<sup>8)</sup> 5 가 (CBS , 2005.1.9)

## 7. IT

### IT

10

<sup>9)</sup> IT

#### - IT

- PC , ,

#### - IT

- , , ,

IT

가

#### - TV , 가

가 가

- 2005 2 40 LCD/PDP TV
- DMB( ) TV

#### - •

- 가 (VoIP),

가 가 3 가

#### - <sup>10)</sup> 가

<sup>9)</sup> 1969 ' (ARPANET)' , 1994  
' (Netscape)'가

<sup>10)</sup> ITU( ) 2006

# IT

IT ,

- RFID(Radio Frequency IDentification)<sup>11)</sup>가 •

가

• RFID 2005 1  
( )

- IT 가 2

•  
(Telematics) 'e-Car'가

IT

- , •  
IT  
• ,

2005 IT

VoIP ( )	• IP • IP 가
3	• ( • ) 가
	• , , TV
RFID	• 가 가
	• • , , ,

<sup>11)</sup> ,

8.

가

가

가

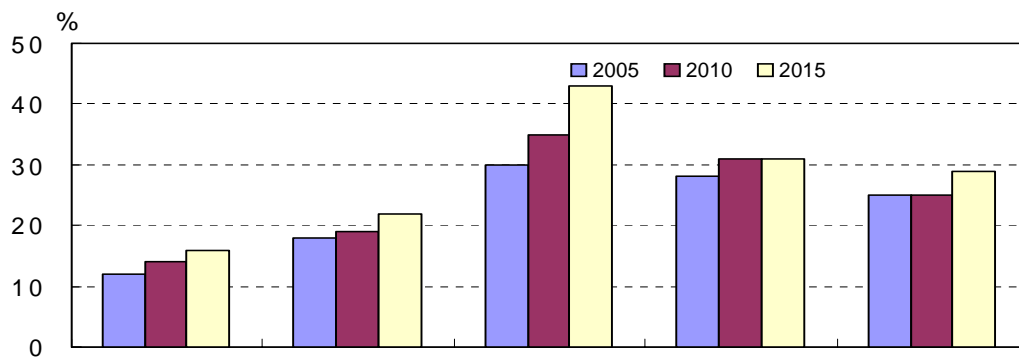
가

—

가

가

(65 /15~64 )



: UN, *World Population prospects: 2002 Revision*, 2003.

—

,

가

12)

—

가

가

가

—

<sup>12)</sup> 가 ( ) ( )  
가 (asset market meltdown)

• ' (Individual Account)'

- ,

- •

• 2004 「 」

13)

,

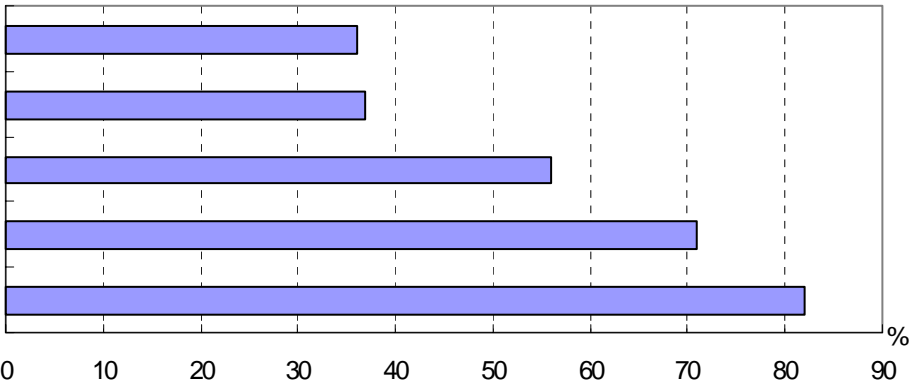
가

- 가

-

•

가 (2004.11 )



: The Economist, 2004.11.13

<sup>13)</sup> Indermit Gill, Truman Packard and Juan Yermo, *Keeping the Promise of Social Security in Latin America*, World Bank, 2004.12

9. 가

가 가

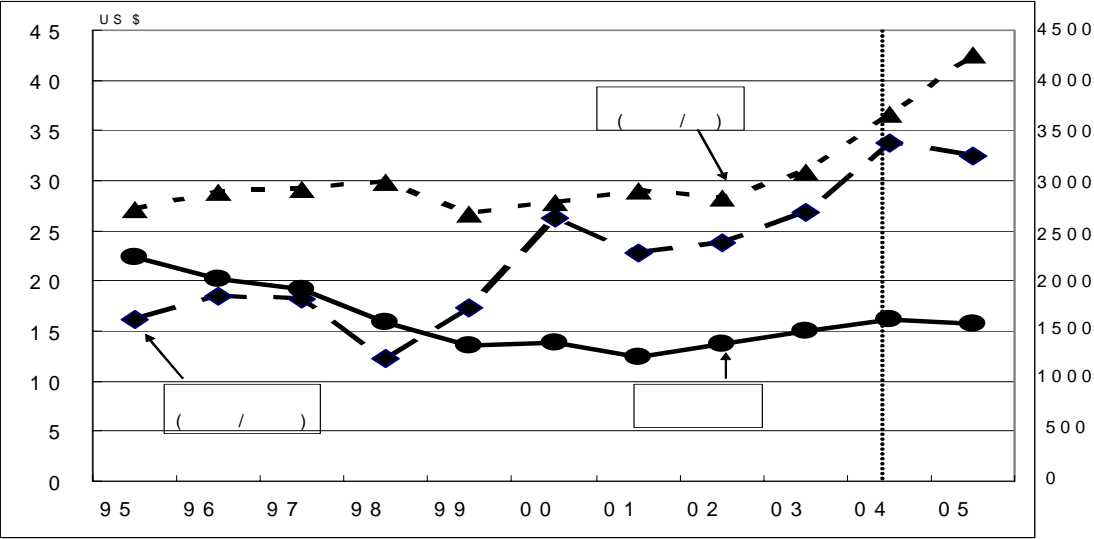
가( 油) 2005 32 33 /

- , 가 가

- , OPEC , 가 가

- 가 가

가 가



: Energy Security Analysis, Inc., World Metal Statistics

- 가 2005 3 4%  
 (IMF -3.9%, OEF -2.8% <sup>14)</sup>)  
 . ' ' ' 가 가

- 가 가  
 ,

- , ' '

- 가 ,

. 가

가 .

-  
 .  
 . 가  
 .

- ,

<sup>14)</sup> IMF, *World Economic Outlook* (2004.9); OEF, *Oxford Economic Forecasting* (2004.11)



10.

가

- , , 가 , ,

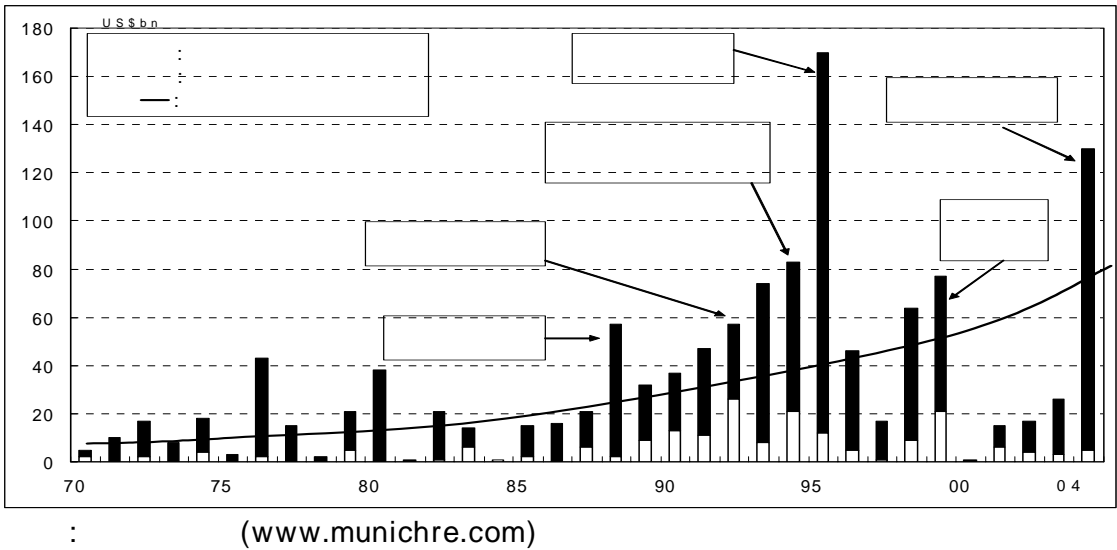
• ,

- 가 ,

• 115)

- 가 •

가



15)

1961 (E.Lorentz)가 1,000 1

가

- 가  
( , 가 )

- , ,

가 가

- 7 가 2 16)

- 가  
EU 가

- EU  
• 2005 1 1 2 ' 117)

, 가

- ,

- ,

<sup>16)</sup> 55  
55% 가 , 17.4% 36% 가 .

<sup>17)</sup> EUETS(European Union Emissions Trading Scheme)  
가 .

## Trend

&lt; &gt;

	1. 4	1. 5	1. 6	1. 7	1. 10
/ ( 가 )	1,038.7	1,046.3	1,058.8	1,051.1	1,053.7
/	102.77	104.30	104.48	104.62	104.68
(3 AA-, %)	3.81	3.80	3.83	3.83	3.83
(3 , %)	3.37	3.34	3.37	3.36	3.35
가 (KOSPI)	886.9	885.2	871.3	870.8	874.18

&lt; &gt;

( ( ) , %)

	2002	2003	8	9	10	11	12
GDP	7.0	3.1	..	4.6	..	..	..
	7.9	-1.4	..	-0.8	..	..	..
	7.5	-1.5	..	6.7	..	..	..
가	8.0	5.1	10.6	9.5	5.8	10.1	..
	78.3	78.4	78.7	79.6	80.1	82.0	..
( )	3.1	3.4	3.5	3.2	3.3	3.3	..
	(70.8)	(77.7)	(80.1)	(74.7)	(77.2)	(77.9)	..
	0.06	0.08	0.05	0.05	0.06	0.05	..
가	2.7	3.6	4.8	3.9	3.8	3.3	3.0
( )	1,624.7	1,938.2	197.9	208.3	226.6	231.3	235.8
( )	(8.0)	(19.3)	(28.7)	(22.4)	(19.7)	(26.8)	(19.5)
( )	1,521.3	1,788.3	181.1	181.9	203.6	203.7	210.2
( )	(7.8)	(17.6)	(33.7)	(25.2)	(23.1)	(29.2)	(19.2)
( )	53.9	123.2	10.6	28.1	24.0	29.4	..
( )	1,214.1	1,553.5	1,704.9	1,744.5	1,783.9	1,926.0	1,990.7
( )	1,439	1,589	..	1,667	..	..	..